



CARTILHA DO CANDIDATO

PROCESSO DE INGRESSO 2022.2

para novos estudantes

CURSOS TÉCNICOS E SUPERIORES GRATUITOS

PRESENCIAIS E EaD



INSTITUTO FEDERAL
Pernambuco

APRESENTAÇÃO

Olá, candidato/a!

Esta cartilha tem o objetivo de apresentar a você um resumo dos principais itens do edital do Processo de Ingresso IFPE 2022.2. Mas é importante lembrar: o edital sempre será o documento de referência para orientações quanto ao Processo de Ingresso.

Aproveite esta oportunidade, uma das vagas pode ser sua.

Boa leitura e boa sorte!



PROCESSO DE INGRESSO 2022.2

*para novos
estudantes*

CURSOS TÉCNICOS E
SUPERIORES GRATUITOS

PRESENCIAIS E EaD

INSTITUTO
FEDERAL
Pernambuco

DO PROCESSO DE INGRESSO

O Processo de Ingresso 2022.2 acontecerá através da avaliação do desempenho escolar — para cursos técnicos integrados e subsequentes, de qualificação profissional (Proeja) — e da nota do Enem (edições 2017 a 2021) — para cursos técnicos subsequentes e superiores. Nesta edição, também haverá vagas para cursos superiores na modalidade de Educação a Distância (EAD).

Não perca tempo! As inscrições são totalmente gratuitas e podem ser realizadas até o dia 17 de junho, exclusivamente pelo site ingresso.ifpe.edu.br.



PROCESSO DE INGRESSO 2022.2

*para novos
estudantes*

CURSOS TÉCNICOS E
SUPERIORES GRATUITOS

PRESENCIAIS E EaD



CURSOS OFERTADOS

Serão ofertadas 3261 vagas em **86** cursos técnicos, de qualificação profissional e superiores presenciais ou EAD e gratuitos, distribuídos nos 16 campi e 8 polos EAD do IFPE.

352 vagas para CURSOS TÉCNICOS INTEGRADOS

35 vagas para CURSO DE QUALIFICAÇÃO PROFISSIONAL PROEJA

2065 vagas para CURSOS TÉCNICOS SUBSEQUENTES

809 vagas para CURSOS SUPERIORES, sendo 449 PRESENCIAIS

E 360 EAD

Fique ligado/a: todos os cursos ofertados neste Processo de Ingresso terão início no segundo semestre de 2022.

PROCESSO DE INGRESSO 2022.2

para novos estudantes

CURSOS TÉCNICOS E SUPERIORES GRATUITOS

PRESENCIAIS E EAD



DAS VAGAS

Fique bem atento/a na hora de escolher o campus ou o polo onde você vai fazer sua inscrição, pois nem todas as unidades ofertam todas as modalidades e cursos deste Processo de Ingresso.

Campi

Abreu e Lima (120 vagas) | Afogados da Ingazeira (120 vagas)
Barreiros (70 vagas) | Belo Jardim (80 vagas)
Cabo de Santo Agostinho (172 vagas) | Caruaru (120 vagas)
Garanhuns (107 vagas) | Igarassu (228 vagas)
Ipojuca (216 vagas) | Jaboatão dos Guararapes (144 vagas)
Olinda (144 vagas) | Palmares (108 vagas)
Paulista (240 vagas) Z Pesqueira (72 vagas)
Recife (840 vagas) | Vitória de Santo Antão (120 vagas)

Polos

Águas Belas (72 vagas) | Limoeiro (72 vagas)
Santana do Ipanema-AL (36 vagas) | Palmares (36 vagas)
Santa Cruz do Capibaribe (36 vagas) | Gravatá (36 vagas)
Carpina (36 vagas) | Pesqueira (36 vagas)

Antes de se inscrever, consulte o item 6 do edital (disponível no site ingresso.ifpe.edu.br) para saber quais são os cursos, a quantidade de vagas, o turno, os campi e os polos em que serão oferecidos.

QUEM PODE SE INSCREVER

Todos os cursos ofertados neste Processo de Ingresso terão início no segundo semestre de 2022. O/a candidato/a só poderá escolher uma opção de curso.

Curso de Qualificação Profissional (Proeja)

Candidatos com ensino fundamental concluído em instituição da rede pública de ensino e idade mínima de 18 (dezoito) anos completos até a data da matrícula. Para concorrer nessa modalidade, o/a candidato/a não pode ter concluído o ensino médio.

Cursos Subsequentes e Superiores

Candidatos com ensino médio ou equivalente concluído até a data da matrícula.

Cursos Integrados

Candidatos com ensino fundamental ou equivalente concluído até a data da matrícula e que não possuam idade igual ou superior a 18 (dezoito) anos até a data da matrícula.

ATENÇÃO: o/a candidato/a deverá apresentar a documentação exigida no item 7 dos editais conforme a modalidade escolhida.

PROCESSO DE INGRESSO 2022.2

*para novos
estudantes*

CURSOS TÉCNICOS E
SUPERIORES GRATUITOS

PRESENCIAIS E EaD



TIRA-DÚVIDAS

Quem está cursando o 9º ano do ensino fundamental ou o 3º ano do ensino médio em 2022 pode se inscrever neste processo de ingresso e começar o curso em 2023?

NÃO. Todos os cursos ofertados no Processo de Ingresso 2022.2 terão início no segundo semestre deste ano. Quem não concluiu o nível de ensino exigido na modalidade escolhida ou quem desejar ingressar no IFPE em 2023 deverá participar do processo 2023.1, que está previsto para setembro.



PROCESSO DE INGRESSO 2022.2

*para novos
estudantes*

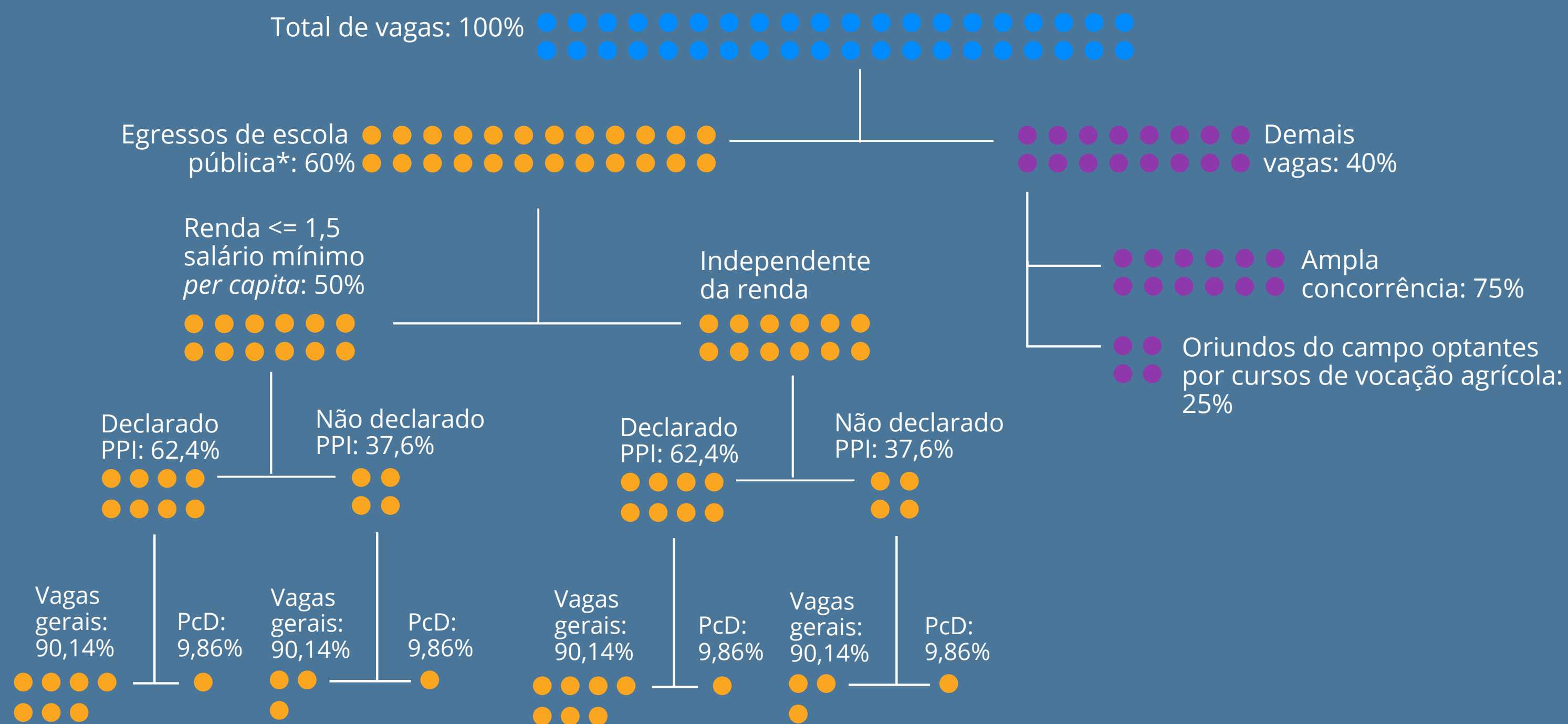
CURSOS TÉCNICOS E
SUPERIORES GRATUITOS

PRESENCIAIS E EaD

INSTITUTO
FEDERAL
Pernambuco

SISTEMA DE COTAS

O IFPE reserva 60% das vagas do Processo de Ingresso para estudantes da rede pública de ensino, através do sistema de cotas. Ilustramos a seguir a distribuição para um curso de 40 vagas.



ATENÇÃO: Para ter direito às cotas ou às ações afirmativas, você precisa ter cursado todo ensino fundamental (quem vai tentar uma vaga em curso técnico Integrado ou Proeja) ou todo ensino médio (para quem vai tentar curso técnico subsequente ou curso superior) em escola pública.

AINDA SOBRE COTAS



Nesta edição, os/as candidatos/as que concorrem às vagas reservadas para pessoas autodeclaradas pretas, pardas ou indígenas classificados/as dentro das vagas reservadas serão convocados/as para o procedimento de heteroidentificação complementar e de aferição da condição de indígena, no dia 8 de julho.



Outra ação afirmativa do IFPE é a reserva de vagas para candidatos oriundos do campo, agricultores ou filhos de agricultores. Do percentual de 40% das vagas destinadas à ampla concorrência, são reservadas 25% das vagas para estudantes de escola pública oriundos/as do campo que optarem por cursos de vocação agrícola oferecidos nos campi Afogados da Ingazeira, Belo Jardim e Vitória de Santo Antão.

PROCESSO DE INGRESSO 2022.2

*para novos
estudantes*

CURSOS TÉCNICOS E
SUPERIORES GRATUITOS

PRESENCIAIS E EaD



INSTITUTO
FEDERAL
Pernambuco



TIRA-DÚVIDAS

**Fui bolsista em escola privada.
Posso concorrer às vagas reservadas
para cotistas?**

NÃO. Os/as candidatos/as que tenham, em algum momento, cursado parte do ensino fundamental ou médio, conforme o caso, em escolas particulares ou de natureza não pública não poderão concorrer às vagas reservadas por meio do sistema de cotas. Esse assunto é tratado no subitem 4.1 do edital.

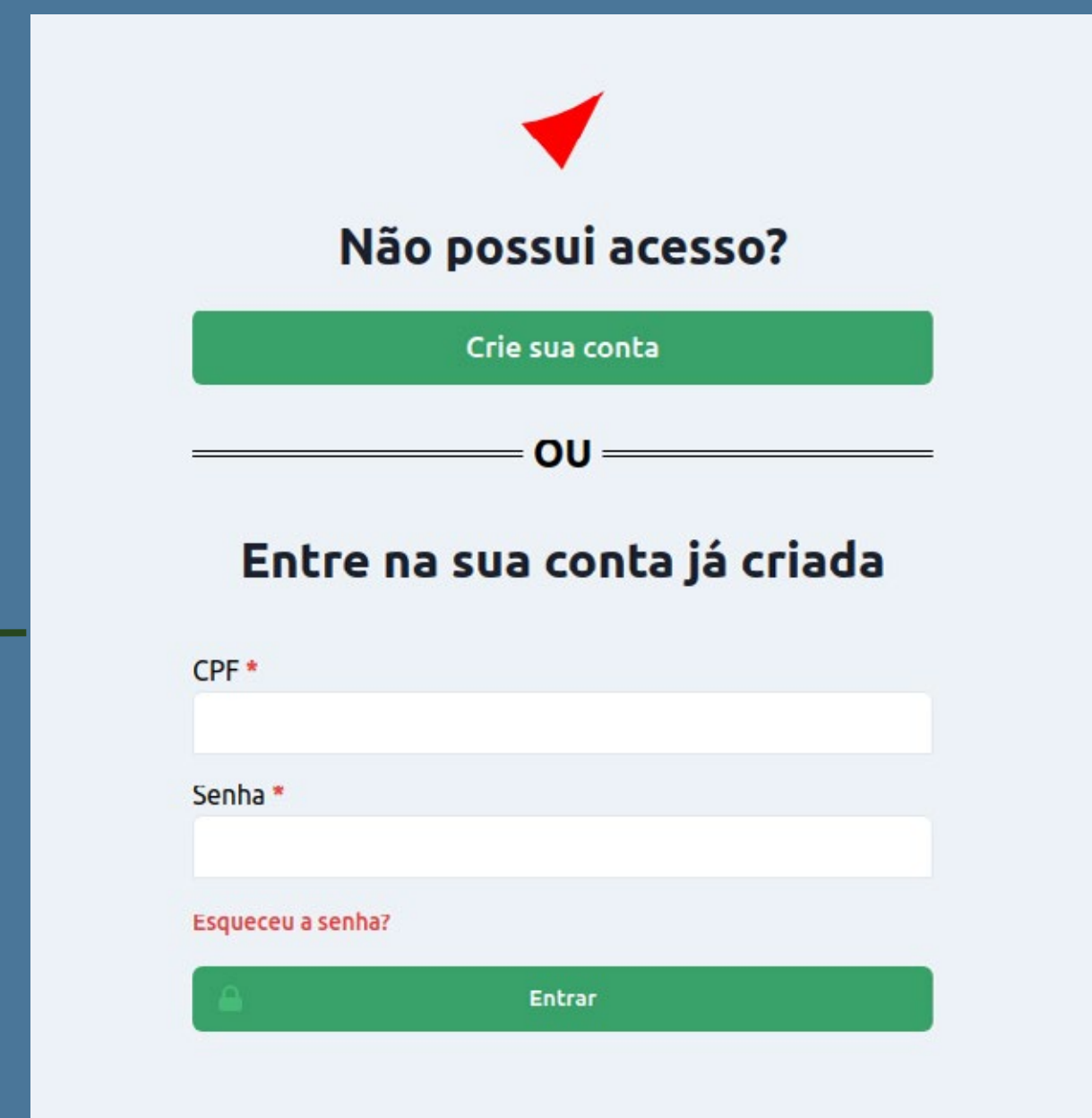
COMO SE INSCREVER

Acesse o site ingresso.ifpe.edu.br no período de 23/05/2022 a 17/06/2022 e siga os passos abaixo.

1º ACESSANDO O SISTEMA DE INSCRIÇÕES

Primeiro, acesse o site ingresso.ifpe.edu.br.

No quadro "Ingresso 2022.2", ao clicar em "Inscrever-se", você deverá optar entre criar uma conta ou entrar em uma conta já criada.



PROCESSO DE INGRESSO 2022.2

para novos
estudantes

CURSOS TÉCNICOS E
SUPERIORES GRATUITOS

PRESENCIAIS E EaD




Caso já tenha cadastro, você deverá acessar com **o seu CPF** e a senha já criada.

Entre na sua conta já criada

CPF *

Senha *

[Esqueceu a senha?](#)

 **Entrar**

Cadastrar-se
ou [entrar na sua conta](#)

Usuário

Nome completo *

CPF *

Endereço de email *

Senha *

Sua senha não pode ser muito parecida com o resto das suas informações pessoais.
Sua senha precisa conter pelo menos 8 caracteres.
Sua senha não pode ser uma senha comumente utilizada.
Sua senha não pode ser inteiramente numérica.

Confirmação de senha *

Caso não tenha, você deverá criar uma conta para acesso informando os seus dados: nome completo, CPF, endereço de e-mail e senha. A senha criada, pessoal e intransferível, permitirá a você acompanhar todo o processo.

PROCESSO DE INGRESSO 2022.2

para novos estudantes

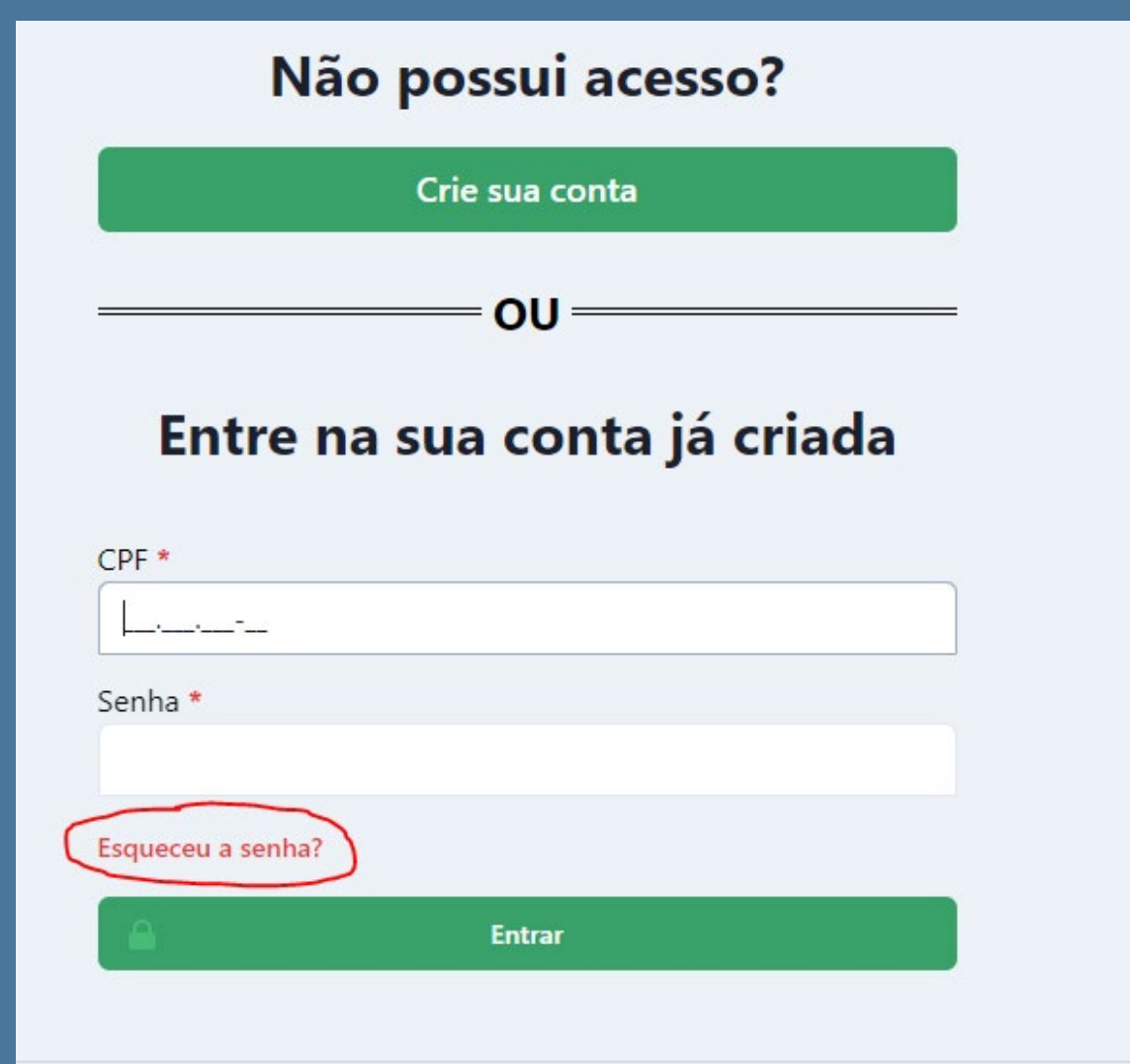
CURSOS TÉCNICOS E SUPERIORES GRATUITOS

PRESENCIAIS E EaD



Esqueceu sua senha de acesso?

Você pode recuperá-la clicando em “Esqueceu a senha?” e informando o seu CPF. Você receberá no e-mail cadastrado instruções de recuperação de sua senha.



Não possui acesso?

[Crie sua conta](#)

OU

Entre na sua conta já criada

CPF *

Senha *

[Esqueceu a senha?](#)

[Entrar](#)

Esqueceu o e-mail cadastrado?

Acesse o sistema de atendimento, através do link atendimentoingresso.ifpe.edu.br, e, na categoria “Redefinição de Senha no Sistema de Ingresso”, envie uma mensagem com os seguintes dados do/a candidato/a: nome completo, CPF e e-mail para atualização. Por fim, anexe cópia do documento de identificação com foto (frente e verso).



Recuperar senha

ou [entrar](#)

Esqueceu sua senha? Informe seu número de CPF abaixo e nós enviaremos as instruções para configurar uma nova senha.

CPF (apenas números) *

[Submeter](#)

PROCESSO DE INGRESSO 2022.2

para novos
estudantes

CURSOS TÉCNICOS E
SUPERIORES GRATUITOS

PRESENCIAIS E EaD



2º ESCOLHA UMA DAS OFERTAS DE CURSO

Selecione uma opção de curso. Você pode usar os filtros à esquerda para ajudar a localizar a opção desejada. Fique atento/a quanto à modalidade, o turno e a opção de ingresso do curso escolhido.

Inscrição em INGRESSO 2022.2

Oferta Cadastro Escola Cotas Avaliação Questionário Confirmação

Selecionar Oferta
Para continuar a inscrição, selecione a oferta de curso à qual você deseja concorrer.

Filtros

Tipo de Ensino
-- Selecione uma opção --

Unidade de Ensino
-- Selecione uma opção --

Modalidade
-- Selecione uma opção --

Curso
-- Selecione uma opção --

Ofertas

Tipo	Unidade	Modalidade	Curso	Entrada	Turno	Opção de Ingresso	Obs.	Ações
EAD	IFPE-EAD-ÁGUAS BELAS	SUPERIOR	LICENCIATURA EM GEOGRAFIA	SEGUNDA ENTRADA	N/A	Nota Geral do Enem	-	Escolher
EAD	IFPE-EAD-ÁGUAS BELAS	SUPERIOR	LICENCIATURA EM MATEMÁTICA	SEGUNDA ENTRADA	N/A	Nota Geral do Enem	-	Escolher
EAD	IFPE-EAD-CARPINA	SUPERIOR	LICENCIATURA EM GEOGRAFIA	SEGUNDA ENTRADA	N/A	Nota Geral do Enem	-	Escolher
EAD	IFPE-EAD-GRAVATÁ	SUPERIOR	LICENCIATURA EM GEOGRAFIA	SEGUNDA ENTRADA	N/A	Nota Geral do Enem	-	Escolher

TIRA-DÚVIDAS

Posso me inscrever em mais de um curso, mesmo que seja um técnico e um superior?

NÃO. Só é permitida uma inscrição por CPF. Então, caso o/a candidato/a atenda aos critérios e tenha interesse por cursos de duas modalidades (técnico subsequente e superior, por exemplo), ele/ela terá que escolher uma das opções.



PROCESSO DE INGRESSO 2022.2

*para novos
estudantes*

**CURSOS TÉCNICOS E
SUPERIORES GRATUITOS**

PRESENCIAIS E EaD

**INSTITUTO
FEDERAL
Pernambuco**

3º INSIRA SEUS DADOS PESSOAIS

Na aba “Cadastro”, informe seus dados pessoais.

The screenshot shows the 'Cadastro' (Registration) tab of the IFPE 2022.2 application process. The page title is 'INGRESSO 2022.2' with a 'Sua escolha' (Your choice) button. Below the title, the course information is displayed: 'IFPE-EAD-ÁGUAS BELAS - EAD - SUPERIOR - LICENCIATURA EM MATEMÁTICA - N/A - SEGUNDA ENTRADA - NOTA GERAL DO ENEM'. A navigation bar includes tabs for 'Oferta', 'Cadastro', 'Escola', 'Cotas', 'Avaliação', 'Questionário', and 'Confirmação'. The main heading is 'Confira suas informações e/ou preencha os dados restantes'. The 'Cadastro' section contains several fields: 'Nome Completo *' (text input), 'Celular *' (text input), 'Sexo *' (dropdown menu), 'Data de Nascimento *' (calendar icon and 'dd/mm/aaaa' text), 'Nome Social' (text input with a note: 'O campo nome social é destinado à/o candidata/o que se autodenomina travesti, transsexual, transgênero e/ou intersexual e deseja ser identificada/o em consonância com sua identidade de gênero.'), 'Estado civil *' (dropdown menu), 'Tipo Sanguíneo' (dropdown menu), and 'Raça/Cor *' (dropdown menu).

O CPF deverá ser do/a candidato/a, e não do pai, da mãe ou do/a responsável. As informações prestadas no formulário de inscrição são de inteira responsabilidade do/a candidato/a ou do/a responsável legal e dão ao IFPE, no caso de dados incorretos e/ou inverídicos, constatados a qualquer tempo, o direito de excluir o/a candidato/a deste Processo de Ingresso.

PROCESSO DE INGRESSO 2022.2

para novos
estudantes

CURSOS TÉCNICOS E
SUPERIORES GRATUITOS

PRESENCIAIS E EaD





TIRA-DÚVIDAS

No momento da inscrição, posso utilizar o CPF do pai, da mãe ou de responsável legal?

NÃO. A inscrição só pode ser feita com o CPF do candidato ou da candidata. Caso seja utilizado documento de outra pessoa, a inscrição não será aceita, ou seja, será indeferida.

Vale ressaltar que nesta edição o número do RG não será obrigatório no ato da inscrição.

PROCESSO DE INGRESSO 2022.2

*para novos
estudantes*

CURSOS TÉCNICOS E
SUPERIORES GRATUITOS

PRESENCIAIS E EaD



4º INFORME SUA ESCOLA DE ORIGEM

Na aba “Escola”, informe em qual escola você concluiu:

a) o ensino fundamental, se estiver concorrendo a vagas para cursos técnicos de nível médio integrado ou Proeja; ou

b) o ensino médio, se estiver concorrendo a vagas para cursos técnicos de nível médio subsequente ou superior.

The screenshot shows the 'INGRESSO 2022.2' application interface. At the top, it displays the course information: 'IFPE-EAD-ÁGUAS BELAS - EAD - SUPERIOR - LICENCIATURA EM MATEMÁTICA - N/A - SEGUNDA ENTRADA - NOTA GERAL DO ENEM'. Below this, there are navigation tabs: 'Oferta', 'Cadastro', 'Escola' (selected), 'Cotas', 'Avaliação', 'Questionário', and 'Confirmação'. The main section is titled 'Selecione a última escola em que você estudou'. It contains three dropdown menus for 'Estado', 'Cidade', and 'Escola', each with a dashed line indicating the selection point. Below these is a checkbox labeled 'Não consta na lista' and a text input field for 'Ano de conclusão *'.

Caso não localize sua escola na lista de possibilidades, marque a opção “Não consta na lista” e informe se a escola é pública e/ou estrangeira.

5º SELECIONE AS OPÇÕES DO SISTEMA DE COTAS OU DE AÇÕES AFIRMATIVAS DO IFPE

No campo "Tipo vaga", você deve optar se vai concorrer a vagas de Ampla Concorrência (Não Cotistas), a Vagas Reservadas (Cotistas) ou vagas reservadas para Oriundo do Campo (neste caso para cursos de vocação agrícola).

INGRESSO 2022.2 Sua escolha

IFPE-EAD-ÁGUAS BELAS - EAD - SUPERIOR - LICENCIATURA EM MATEMÁTICA - N/A - SEGUNDA ENTRADA - NOTA GERAL DO ENEM

Oferta Cadastro Escola **Cotas** Avaliação Questionário Confirmação

Marque as cotas as quais você deseja optar:

Atenção
Candidatos que cursaram TODO o ensino em escola pública (1º ao 9º ano para ingresso em cursos Integrados e Proeja ou 1º ao 3º ano para ingresso em cursos superiores e subsequentes) precisam informar o(s) campo(s) habilitado(s) abaixo .

Tipo vaga *

Anterior Salvar e Continuar

6º INFORME SUAS NOTAS PARA A AVALIAÇÃO

Na aba "Avaliação", serão disponibilizadas várias opções, de acordo com a modalidade e o curso selecionado. Escolha de acordo com o seu caso.

Oferta Cadastro Escola Cotas **Avaliação** Questionário Confirmação

Preencha as informações necessárias para análise de desempenho:

Selecione sua opção de inserção de notas, médias ou pontuações

Ensino Fundamental Regular (1º ao 9º ano)

Nota de Português do 6o EF *

Nota de Matemática do 6o EF *

Nota de Português do 7o EF *

Nota de Matemática do 7o EF *

Nota de Português do 8o EF *

Nota de Matemática do 8o EF *

Exemplo para curso técnico integrado

Apresentamos a seguir alguns exemplos de como inserir sua pontuação:

Ensino Fundamental Regular (1º ao 9º ano)

Para inserir as médias do 6º ao 8º ano do ensino fundamental.

Ensino Médio Regular (1º ao 3º ano)

Para inserir as médias do 1º ao 2º ano do ensino médio.

Oferta Cadastro Escola Cotas **Avaliação** Questionário Confirmação

Preencha as informações necessárias para análise de desempenho:

Selecione sua opção de inserção de notas, médias ou pontuações

Ensino Médio regular(1º ao 3º ano) ▾

Nota de Português do 1º EM *

Nota de Matemática do 1º EM *

Nota de Português do 2º EM *

Nota de Matemática do 2º EM *

Anexe os comprovantes necessários de acordo com o edital.

- Anexar documento que comprove o desempenho inserido acima (Histórico, Certificado, etc).
- Caso o nome do candidato nos comprovantes seja divergente do nome civil registrado no formulário de cadastro, é necessário também anexar documento que comprove a alteração do registro civil.
- No caso de candidato(a) estrangeiro(a), anexar também certificado de proficiência em língua portuguesa.

Exemplo para curso técnico subsequente

Certificação do Ensino Fundamental ou Médio pelo Encceja

Para inserir as pontuações constantes no certificado de conclusão do ensino fundamental ou médio obtidas através do Exame Nacional para Certificação de Competências de Jovens e Adultos (Encceja).

The screenshot shows the 'Avaliação' (Evaluation) step of the Encceja certification process. At the top, there are navigation tabs: 'Oferta', 'Cadastro', 'Escola', 'Cotas', 'Avaliação', 'Questionário', and 'Confirmação'. Below the tabs, the instruction reads: 'Preencha as informações necessárias para análise de desempenho:'. A dropdown menu is set to 'Certificação do Ensino Fundamental pelo Encceja'. There are two input fields for scores: 'Pontuação obtida em Língua Portuguesa, Língua Estrangeira Moderna, Artes e Educação Física *' and 'Pontuação obtida em Matemática *'. Below these, a section titled 'Anexe os comprovantes necessários de acordo com o edital.' lists three requirements: 1. Anexar documento que comprove o desempenho inserido acima (Histórico, Certificado, etc). 2. Caso o nome do candidato nos comprovantes seja divergente do nome civil registrado no formulário de cadastro, é necessário também anexar documento que comprove a alteração do registro civil. 3. No caso de candidato(a) estrangeiro(a), anexar também certificado de proficiência em língua portuguesa. At the bottom, there is an 'Anexo (Máx 5MB):' section with a file selection button labeled 'Escolher arquivo' and the text 'Nenhum arquivo escolhido'.

Exemplo de certificação Encceja fundamental para curso técnico integrado

The screenshot shows the 'Avaliação' (Evaluation) step of the Encceja certification process for medium education. The navigation tabs are the same as in the first screenshot. The instruction reads: 'Preencha as informações necessárias para análise de desempenho:'. The dropdown menu is set to 'Certificação do Ensino Médio pelo Encceja'. There are two input fields for scores: 'Pontuação obtida em Linguagens, Códigos e suas Tecnologias *' and 'Pontuação obtida em Matemática e suas Tecnologias *'. Below these, a section titled 'Anexe os comprovantes necessários de acordo com o edital.' lists three requirements: 1. Anexar documento que comprove o desempenho inserido acima (Histórico, Certificado, etc). 2. Caso o nome do candidato nos comprovantes seja divergente do nome civil registrado no formulário de cadastro, é necessário também anexar documento que comprove a alteração do registro civil. 3. No caso de candidato(a) estrangeiro(a), anexar também certificado de proficiência em língua portuguesa. At the bottom, there is an 'Anexo (Máx 5MB):' section with a file selection button labeled 'Escolher arquivo' and the text 'Nenhum arquivo escolhido'.

Exemplo de certificação Encceja médio para curso técnico subsequente

PROCESSO DE INGRESSO 2022.2

para novos
estudantes

CURSOS TÉCNICOS E
SUPERIORES GRATUITOS

PRESENCIAIS E EaD



Certificação do Ensino Médio pelo Enem ou Nota do Enem - Boletim (Edições 2017 a 2021)

Oferta Cadastro Escola Cotas **Avaliação** Questionário Confirmação

Preencha as informações necessárias para análise de desempenho:

Selecione sua opção de inserção de notas, médias ou pontuações

Certificação do Ensino médio pelo Enem / Nota do Enem - Boletim (edições 2017, 2018, 2019, 2020 ou 2021) ▼

Pontuação obtida em Linguagens, Códigos e suas Tecnologias *

Pontuação obtida em Matemática e suas Tecnologias *

Anexe os comprovantes necessários de acordo com o edital.

- Anexar documento que comprove o desempenho inserido acima (Histórico, Certificado, etc).
- Caso o nome do candidato nos comprovantes seja divergente do nome civil registrado no formulário de cadastro, é necessário também anexar documento que comprove a alteração do registro civil.
- No caso de candidato(a) estrangeiro(a), anexar também certificado de proficiência em língua portuguesa.

Anexo (Máx 5MB):

Escolher arquivo Nenhum arquivo escolhido

Exemplo para curso técnico Subsequente

Para inserir as pontuações constantes no certificado de conclusão do ensino médio obtidas através do Exame Nacional do Ensino Médio (Enem) ou inserir as pontuações constantes no resultado/boletim individual de uma das edições do Enem entre 2017 e 2021.

Demais casos

Oferta Cadastro Escola Cotas **Avaliação** Questionário Confirmação

Preencha as informações necessárias para análise de desempenho:

Selecione sua opção de inserção de notas, médias ou pontuações

Supletivo, EJA, formação no exterior, histórico misto e outros

Média de Português *

Média de Matemática *

Anexe os comprovantes necessários de acordo com o edital.

- Anexar documento que comprove o desempenho inserido acima (Histórico, Certificado, etc).
- Caso o nome do candidato nos comprovantes seja divergente do nome civil registrado no formulário de cadastro, é necessário também anexar documento que comprove a alteração do registro civil.
- No caso de candidato(a) estrangeiro(a), anexar também certificado de proficiência em língua portuguesa.

Exemplo para curso técnico integrado

Oferta Cadastro Escola Cotas **Avaliação** Questionário Confirmação

Preencha as informações necessárias para análise de desempenho:

Selecione sua opção de inserção de notas, médias ou pontuações

Curso técnico integrado, normal médio, supletivo, EJA, formação no exterior, histórico misto e outros

Média de Português *

Média de Matemática *

Anexe os comprovantes necessários de acordo com o edital.

- Anexar documento que comprove o desempenho inserido acima (Histórico, Certificado, etc).
- Caso o nome do candidato nos comprovantes seja divergente do nome civil registrado no formulário de cadastro, é necessário também anexar documento que comprove a alteração do registro civil.
- No caso de candidato(a) estrangeiro(a), anexar também certificado de proficiência em língua portuguesa.

Exemplo para curso técnico subsequente

Para inserir a média das disciplinas exigidas conforme especificado no item 8 dos editais. Por exemplo: supletivos, EJAs, cursos integrados, formação no exterior, histórico misto.

PROCESSO DE INGRESSO 2022.2

para novos
estudantes

CURSOS TÉCNICOS E
SUPERIORES GRATUITOS

PRESENCIAIS E EaD



Nota Geral do Enem (para cursos superiores)

Oferta Cadastro Escola Cotas **Avaliação** Questionário Confirmação

Preencha as informações necessárias para análise de desempenho:

Edição do ENEM *
2021

Número de Inscrição *

Pontuação obtida em Ciências Humanas e suas Tecnologias *

Pontuação obtida em Ciências da Natureza e suas Tecnologias *

Pontuação obtida em Linguagens, Códigos e suas Tecnologias *

Pontuação obtida em Matemática e suas Tecnologias *

Pontuação obtida na Redação *

Para inserir as pontuações constantes no resultado de uma das últimas cinco edições (2017 a 2021) do Exame Nacional do Ensino Médio (Enem).

7º INSIRA SUA DOCUMENTAÇÃO (por modalidade)

Fique atento/a aos tipos de documentos anexados para garantir que sua inscrição seja deferida, ou seja, aceita, observando o item 7 do edital.

Para cursos técnicos integrados e Proeja

Anexar:

Histórico escolar
ou documento
equivalente

OU

Certificado de conclusão
do ensino fundamental
(ficha 18)

OU

Certificado de conclusão do
ensino fundamental obtido
através do Exame Nacional para
Certificação de Competência de
Jovens e Adultos - Encceja.

Caso não seja possível anexar o histórico escolar, ou o certificado de conclusão, o/a candidato/a poderá anexar declaração, conforme modelos constantes no Anexo G do Edital nº37, de 20 de maio de 2022.

PROCESSO DE INGRESSO 2022.2

para novos
estudantes

CURSOS TÉCNICOS E
SUPERIORES GRATUITOS

PRESENCIAIS E EaD

INSTITUTO
FEDERAL
Pernambuco

Para cursos técnicos subsequentes

Anexar:

Histórico escolar ou documento equivalente

OU

Certificado de conclusão do ensino médio (ficha 19)

OU

Certificado de conclusão do ensino médio obtido através do Exame Nacional para Certificação de Competência de Jovens e Adultos - Encceja

OU

Certificado de conclusão do ensino médio obtido através do Exame Nacional do Ensino Médio - Enem

OU

Resultado/Boletim Individual do Enem de uma das cinco últimas edições (2017 a 2021).

Caso não seja possível anexar o histórico escolar, ou o certificado de conclusão, o/a candidato/a poderá anexar declaração, conforme modelos constantes no Anexo H do Edital nº37, de 20 de maio de 2022.

PROCESSO DE INGRESSO 2022.2

para novos estudantes

CURSOS TÉCNICOS E SUPERIORES GRATUITOS

PRESENCIAIS E EaD



Para cursos superiores

Anexar:

Resultado/Boletim Individual do Enem de uma das cinco últimas edições (2017 a 2021)

EXAME NACIONAL DO ENSINO MÉDIO - ENEM 2019 Resultado ENEM 2019		
INEP enem		
Número de Inscrição: Nome: CPF:		
Língua Estrangeira: ESPANHOL		
Área de Conhecimento	Nota	Situação
Linguagens, Códigos e suas Tecnologias	628,5	Presente
Ciências Humanas e suas Tecnologias	637,6	Presente
Ciências da Natureza e suas Tecnologias	523,2	Presente
Matemática e suas Tecnologias	584,2	Presente
Redação	900	Presente

PROCESSO DE INGRESSO 2022.2

para novos
estudantes

CURSOS TÉCNICOS E
SUPERIORES GRATUITOS

PRESENCIAIS E EaD



O/a candidato/a estrangeiro/a, exceto para os/as de países lusófonos¹, deverá anexar Certificado de Proficiência em Língua Portuguesa para Estrangeiros.

O documento de identificação e o CPF deverão ser do/a candidato/a, e não do pai, da mãe ou do/a responsável, e não necessitam ser anexados no momento da inscrição, exceto para os casos previstos no subitem 7.11.1 do Edital nº37, de 20 de maio de 2022.

Os candidatos que apresentarem históricos escolares ou documentos equivalentes ou certificados com divergências em relação ao nome civil registrado no formulário de inscrição deverão anexar documento que comprove a alteração do registro civil (por motivo de mudança de nome e gênero ou casamento, por exemplo).

1 País, território, nação cuja língua oficial ou materna é a Língua Portuguesa ou Português.

8º PREENCHA O QUESTIONÁRIO SOCIOECONÔMICO

Oferta Cadastro Escola Cotas Avaliação **Questionário** Confirmação

Responda o questionário para nos ajudar a te conhecer melhor

As informações solicitadas abaixo destinam-se exclusivamente às pesquisas dos aspectos socioeconômicos e culturais. Os dados deste questionário não serão tratados individualmente e nem influirão, de maneira alguma, na classificação do/a candidato/a.

1. Você possui alguma deficiência, transtorno global ou altas habilidades/superdotação? *
2. Qual a renda bruta mensal do seu grupo familiar? (soma dos rendimentos brutos recebidos por todas as pessoas da família a que pertence o/a estudante.) *
3. Qual a renda mensal per capita do seu grupo familiar? (renda calculada dividindo-se o total de renda familiar pelo número de moradores de uma residência.) *
4. Quantos filhos com idade igual ou inferior a 6 anos você tem? *
5. Qual o tipo de ensino fundamental você cursou? *
6. Marque a alternativa que condiz com sua vida escolar no ensino fundamental: *
7. Qual o tipo de ensino médio você cursou? *
8. Marque a alternativa que condiz com sua vida escolar no ensino médio: *
9. Você frequentou curso preparatório para ingressar na instituição? *
10. Você tomou conhecimento deste Processo de Ingresso, através de: *

Na aba “Questionário”, preencha com atenção o questionário socioeconômico, que é um instrumento fundamental para a coleta de informações sobre alguns aspectos da sua vida escolar e de suas condições socioeconômicas e culturais.

9º CONFIRMAÇÃO

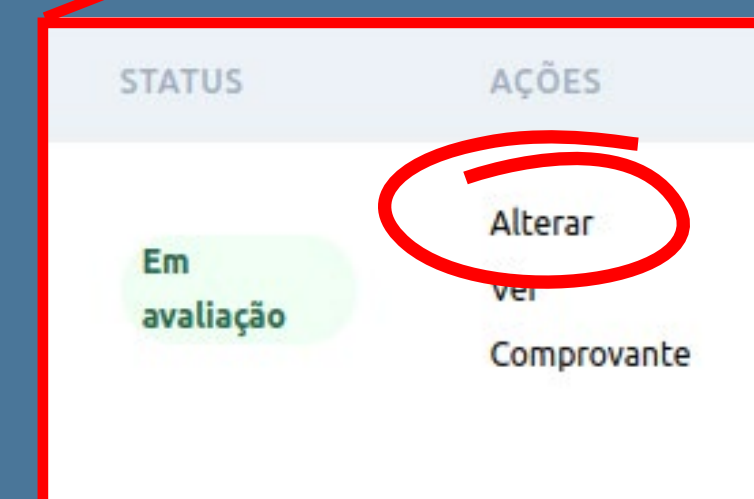
Na aba “Confirmação”, confirme seus dados e finalize sua inscrição. Assim, você receberá um código de confirmação e poderá imprimir o comprovante de inscrição.



10º ALTERAÇÃO DE DADOS

O/a candidato/a poderá alterar os dados cadastrados até o encerramento do período de inscrições.

Caso clique em “Alterar”, o/a candidato/a deverá, obrigatoriamente, finalizar a inscrição novamente para ela se tornar válida, mesmo que não altere informações.



E DEPOIS DAS INSCRIÇÕES?



PROCESSO DE INGRESSO 2022.2

*para novos
estudantes*

CURSOS TÉCNICOS E
SUPERIORES GRATUITOS

PRESENCIAIS E EaD



PUBLICAÇÃO DA LISTA PRELIMINAR DAS INSCRIÇÕES

Após realizar a inscrição, o/a candidato/a deverá acompanhar a publicação da Lista Preliminar das Inscrições, prevista para o dia 22 de junho de 2022, a partir das 17h, no site ingresso.ifpe.edu.br.



PROCESSO DE INGRESSO 2022.2

*para novos
estudantes*

CURSOS TÉCNICOS E
SUPERIORES GRATUITOS

PRESENCIAIS E EaD

INSTITUTO
FEDERAL
Pernambuco

TIRA-DÚVIDAS

Minha inscrição foi deferida. Quer dizer que fui aprovado no Processo de Ingresso 2022.2?

NÃO. Quando a pessoa tem a inscrição **DEFERIDA** não significa que ela foi aprovada no processo seletivo, significa que a inscrição foi aceita e que ela está apta a concorrer a uma das vagas ofertadas.

Se o/a candidato/a tiver inscrição **INDEFERIDA** significa que a pessoa não teve inscrição

aceita por ter apresentado pelo menos um dos motivos relacionados no item 7.18 do edital.

Ela poderá retificar (corrigir) a nota ou a documentação durante o período de 27 a 28 de junho.


Os motivos do indeferimento da inscrição poderão ser visualizados pelo/a candidato/a por meio de login no sistema ingresso (acesso com CPF e senha cadastrados no ato da inscrição), através do site **ingresso.ifpe.edu.br**.

RETIFICAÇÃO DE INSCRIÇÃO

Os candidatos que tiverem a sua situação de inscrição INDEFERIDA, ou seja, não aceita, poderão realizar a alteração dos dados da sua inscrição, inclusive anexando nova documentação, nos dias 27 e 28 de junho de 2022, no site ingresso.ifpe.edu.br.

Importante: É preciso finalizar a retificação da inscrição para que sua alteração seja submetida.

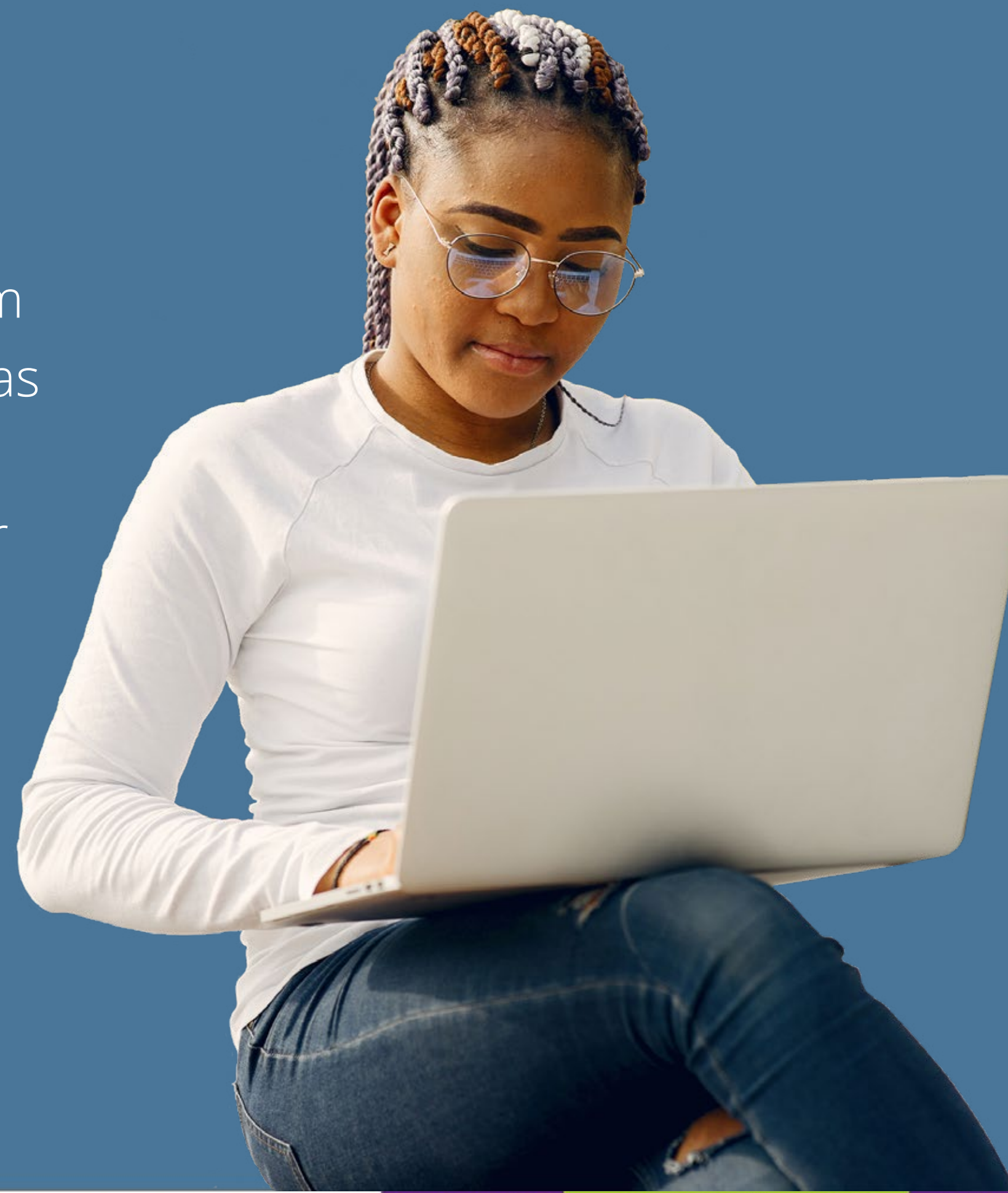
As inscrições retificadas são submetidas a uma nova análise.



LISTA FINAL DAS INSCRIÇÕES

Na lista final das inscrições do Processo de Ingresso 2022.2 constam os nomes dos candidatos e candidatas que tiveram as inscrições deferidas (aceitas) e estão aptos/as a concorrer às vagas ofertadas nos cursos. Mas ainda não significa que a pessoa foi aprovada.

A previsão é que essa lista seja publicada no dia 4 de julho de 2022, no site **ingresso.ifpe.edu.br**.



PROCESSO DE INGRESSO 2022.2

*para novos
estudantes*

CURSOS TÉCNICOS E
SUPERIORES GRATUITOS

PRESENCIAIS E EaD





RESULTADO PRELIMINAR DO PROCESSO

Também no dia 4 de julho está prevista a publicação do Resultado Preliminar do Processo de Ingresso, no site ingresso.ifpe.edu.br.

No resultado preliminar, o candidato poderá verificar como está sua classificação no processo seletivo, dentro do tipo de vaga e curso para o qual concorre.

Mas, atenção: ainda não é a lista definitiva que determina a aprovação no processo seletivo.

PROCESSO DE INGRESSO 2022.2

para novos estudantes

CURSOS TÉCNICOS E SUPERIORES GRATUITOS

PRESENCIAIS E EaD



INTERPOSIÇÃO DE RECURSO

Após a divulgação do resultado preliminar do Processo de Ingresso, os/as candidatos/as poderão interpor recursos em face das análises das médias obtidas e da classificação.

Para interpor recursos, é preciso acessar **ingresso.ifpe.edu.br**, inserir CPF e senha, e clicar no menu “Minhas Inscrições”.
O prazo para recurso é o dia 5 de julho de 2022, das 0h às 23h59.



PROCESSO DE INGRESSO 2022.2

*para novos
estudantes*

CURSOS TÉCNICOS E
SUPERIORES GRATUITOS

PRESENCIAIS E EaD



INSTITUTO
FEDERAL
Pernambuco



RESULTADO FINAL DO PROCESSO

Após a análise dos recursos apresentados pelos candidatos/as, o resultado final do Processo de Ingresso é divulgado. Nesta lista consta a classificação final do processo de ingresso.

O Resultado Final do Processo será publicado no dia 8 de julho de 2022, a partir das 17h, no site **ingresso.ifpe.edu.br**.

PROCESSO DE INGRESSO 2022.2

para novos estudantes

CURSOS TÉCNICOS E SUPERIORES GRATUITOS

PRESENCIAIS E EaD



TIRA-DÚVIDAS

Vi que uma pessoa obteve a média menor que a minha e foi classificada, e eu não fui. Aconteceu algum erro no resultado final?

Não. Os candidatos que se inscreveram para vagas oferecidas em determinado campus ou polo, modalidade, curso, turno, entrada, opção de cota e subcotas concorrem com candidatos que optaram por esse mesmo tipo de vaga. Médias maiores ou menores, de candidatos de outros tipos de vagas, não têm relação com sua média ou sua classificação.

Por exemplo, se você se inscreveu como cotista, com renda menor ou igual a 1,5 salário mínimo e autodeclarada PPI, irá concorrer somente com as pessoas que também se inscreveram para este grupo. Sua nota não será comparada com as das pessoas que optaram pelas vagas reservadas a cotas.

DIVULGAÇÃO DOS APROVADOS

A lista dos aprovados e a convocação para heteroidentificação e aferição da condição de indígena serão publicadas no dia 8 de julho de 2022, a partir das 17h, no site **ingresso.ifpe.edu.br**.

Os/as candidatos/as aprovados devem organizar a documentação para a realização da matrícula, de acordo com as orientações do Edital de Matrícula.



PROCESSO DE INGRESSO 2022.2

*para novos
estudantes*

CURSOS TÉCNICOS E
SUPERIORES GRATUITOS

PRESENCIAIS E EaD



HETEROIDENTIFICAÇÃO COMPLEMENTAR E AFERIÇÃO DA CONDIÇÃO DE INDÍGENA

Quem deve participar?

Os candidatos que concorrem às vagas reservadas para pessoas autodeclaradas pretas, pardas ou indígenas e que foram classificados dentro do número de vagas para este grupo serão convocados para o procedimento de heteroidentificação complementar e de aferição da condição de indígena autodeclarada, no dia 8 de julho.

Os procedimentos terão início no dia 11 de julho, e serão realizados presencialmente no campus ou no polo para o qual o candidato concorre à vaga.

PROCESSO DE INGRESSO 2022.2

*para novos
estudantes*

CURSOS TÉCNICOS E
SUPERIORES GRATUITOS


PRESENCIAIS E EaD




HETEROIDENTIFICAÇÃO

Como será feita?


O procedimento de heteroidentificação complementar à autodeclaração de candidatos pretos e pardos será realizado por Comissões de Heteroidentificação, nomeadas com essa finalidade.



O/a candidato/a deverá comparecer ao campus ou polo para o procedimento de heteroidentificação munido de um documento de identificação (listados no subitem 7.12 do edital).



Para a verificação, o/a candidato/a que se autodeclarou negro deverá se apresentar à comissão de heteroidentificação. A comissão utilizará exclusivamente o critério fenotípico para aferição da condição declarada.



A apresentação do/a candidato/a será gravada em áudio e vídeo, para efeito de registro e análise de eventuais recursos e denúncias.



Durante o procedimento, será vedado ao/a candidato/a o uso de maquiagem e de quaisquer acessórios que impeçam, dificultem ou alterem a observação e filmagem.

AFERIÇÃO DA CONDIÇÃO DE INDÍGENA AUTODECLARADA

Como será feita?

A aferição da condição de indígena autodeclarada pelo candidato será realizada por comissões através do Registro Administrativo de Nascimento de Indígena (RANI), emitido pela Fundação Nacional do Índio (Funai), que deve ser, obrigatoriamente, apresentado pelo candidato.

Na ausência do RANI, deverá ser apresentado o Reconhecimento de Identidade Indígena (Anexo E do edital).



SOBRE O RESULTADO DA HETEROIDENTIFICAÇÃO E DA AFERIÇÃO DA CONDIÇÃO DE INDÍGENA

Os resultados preliminares dos procedimentos de heteroidentificação e de aferição da condição de indígena autodeclarada serão divulgados no site **ingresso.ifpe.edu.br**, conforme o cronograma do edital de matrícula.

Os candidatos que não tiverem a autodeclaração confirmada (não apto) poderão apresentar recursos, que serão analisados por uma nova comissão.

As informações detalhadas sobre os procedimentos de heteroidentificação e de aferição da condição de indígena estão no item 5 do edital do Processo de Ingresso 2022.2 (Nº37/2022).

MATRÍCULAS

Todas as informações sobre os procedimentos de matrícula estarão no Edital de Matrícula, que será publicado oportunamente no site **ingresso.ifpe.edu.br**.

Fique atento/a às datas, pois cada campus e polo tem um calendário próprio de matrícula e de início das aulas.

Em caso de dúvidas sobre matrículas, você deve procurar o campus ou polo através dos contatos que serão disponibilizados no edital de matrícula.

PROCESSO DE INGRESSO 2022.2

*para novos
estudantes*

CURSOS TÉCNICOS E
SUPERIORES GRATUITOS

PRESENCIAIS E EaD



CONTATOS

Para saber os horários de atendimento presencial de cada campus ou polo, consulte o anexo K do edital N° 37.

ABREU E LIMA

(81) 99894-0047 (whatsapp)
atendimentoingresso.ifpe.edu.br

AFOGADOS DA INGAZEIRA

(87) 99961-4157
atendimentoingresso.ifpe.edu.br

BARREIROS

(81) 98663-2447
(81) 98888-9196
atendimentoingresso.ifpe.edu.br

BELO JARDIM

(81) 3411-3256
(21) 97086 5725
(somente ligações diretas)
atendimentoingresso.ifpe.edu.br

CABO DE SANTO AGOSTINHO

(81) 3878-5805 (WhatsApp)
(81) 3878-5800 (WhatsApp)
atendimentoingresso.ifpe.edu.br

CARUARU

(81) 99398-5312 (WhatsApp)
atendimentoingresso.ifpe.edu.br

GARANHUNS

(87) 99810-0787 (WhatsApp)
atendimentoingresso.ifpe.edu.br

IGARASSU

atendimentoingresso.ifpe.edu.br

IPOJUCA

atendimentoingresso.ifpe.edu.br

JABOATÃO DOS GUARARAPES

atendimentoingresso.ifpe.edu.br

OLINDA

atendimentoingresso.ifpe.edu.br

PROCESSO DE INGRESSO 2022.2

*para novos
estudantes*

CURSOS TÉCNICOS E
SUPERIORES GRATUITOS

PRESENCIAIS E EaD



PALMARES

atendimentoingresso.ifpe.edu.br

PAULISTA

(81) 99841-0887 (Whatsapp)
(81) 3117-9419 (apenas nos horários
de atendimento presencial)
atendimentoingresso.ifpe.edu.br

PESQUEIRA

atendimentoingresso.ifpe.edu.br

RECIFE

atendimentoingresso.ifpe.edu.br

VITÓRIA DE SANTO ANTÃO

(81) 3114-1937 / 3114-1941 / 3114-1961
atendimentoingresso.ifpe.edu.br

POLOS

ÁGUAS BELAS - PE

atendimentoingresso.ifpe.edu.br

CARPINA - PE (81) 3622-8944
atendimentoingresso.ifpe.edu.br

GRAVATÁ - PE

atendimentoingresso.ifpe.edu.br

LIMOEIRO - PE

atendimentoingresso.ifpe.edu.br

PALMARES - PE

atendimentoingresso.ifpe.edu.br

PESQUEIRA -PE

atendimentoingresso.ifpe.edu.br

SANTA CRUZ DO CAPIBARIBE - PE

atendimentoingresso.ifpe.edu.br

SANTANA DO IPANEMA - AL

atendimentoingresso.ifpe.edu.br

PROCESSO DE INGRESSO 2022.2

*para novos
estudantes*

CURSOS TÉCNICOS E
SUPERIORES GRATUITOS

PRESENCIAIS E EaD



DÚVIDAS

Caso você tenha dúvidas sobre o Processo de Ingresso 2022.2, acesse o nosso canal de atendimento.

atendimentoingresso.ifpe.edu.br

PROCESSO DE INGRESSO 2022.2

*para novos
estudantes*

CURSOS TÉCNICOS E
SUPERIORES GRATUITOS

PRESENCIAIS E EaD

